

FICHE PRODUIT MASQUE TECHNIQUE ANTI-PROJECTIONS DIA-TC3 cat. 1

By Diatex & Aero Textile Concept



Ce masque barrière tricouche réutilisable permet une double protection contre les projections lors d'une toux, un éternuement ou des postillons et respecte l'agrément UNS 1 selon la norme AFNOR SPEC S76-001:2020. Pour rappel, ce masque n'est ni un dispositif médical au sens du règlement UE/2017/745 (masques chirurgicaux), ni un équipement de protection individuelle au sens du règlement UE/2016/425 (masques filtrants de type FFP2).



Ce masque technique anti-projections est une solution de substitution aux masques chirurgicaux et fait partie des modèles réservés à des usages non sanitaires de catégorie 1 selon la note d'information du 29/03/2020.

Ils sont destinés à des professionnels en contact avec le public (exemple : policiers, gendarmes, hôtesses de caisses, etc...).

Les tissus et accessoires sont fabriqués en France.

Tous les tissus utilisés sont labellisés Oeko-tex.

Le tissu polyester offre un confort d'usage toute la journée : très léger, le masque ne garde pas l'humidité, ce qui le rend facile à porter plusieurs heures (polyester poreux certifié Oeko-tex classe 2 (contact avec la peau)).

Le masque se lave à 60°C durant 30 minutes minimum et se porte sec.

Ses propriétés sont conservées après 40 lavages.



OEKO-TEX®
CONFIDENCE IN TEXTILES
STANDARD 100
CQ 1083/1 IFTH

Testé substances nocives.
www.oeko-tex.com/standard100

INFORMATIONS TECHNIQUES

Cas d'usage		Protection du porteur (1)		Rétention des projections (2)	
Lavages		A neuf		A neuf	Après 40 lavages
Perméabilité à l'air sous 100 Pa (L/m².s)		Non mesurée		179 L/m².s	159 L/m².s
Efficacité de protection aux aérosols	Particules 3µm	97 %	90%	95 %	
	Particules 1µm	96 %	89 %	NC	
	Particules 0,2µm	Non mesurée	NC	NC	

(1) Usage protection du porteur : flux mesuré de l'extérieur vers l'intérieur, à l'inspiration.

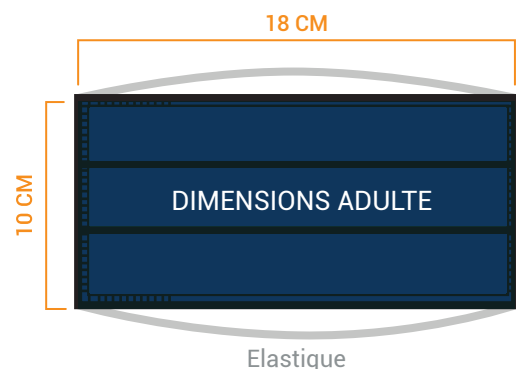
(2) Usage rétention des projections : flux mesuré de l'intérieur vers l'extérieur, l'expiration.

Matériau dont les performances ont été mesurées par les laboratoires de DGA Maîtrise NRBC, 5 rue Lavoisier, 91710 Vert-le-Petit (rapport RP/20-2295/DGA MNRBC/2000305/NP) et qui supporte 40 lavages (rapport n° 2020-05-20-145). Design établi et testé sur porteur pendant 4h par nos soins.

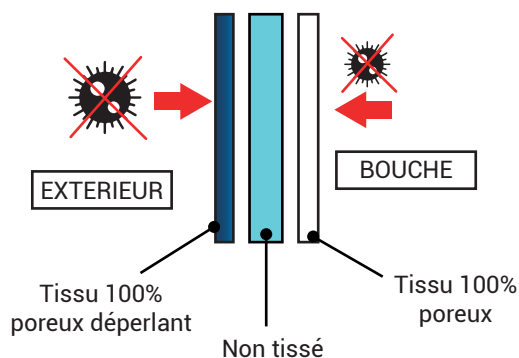
GABARIT & COMPOSITION

Attaches: derrière les oreilles ou derrière la tête

Deux coloris possibles : ou



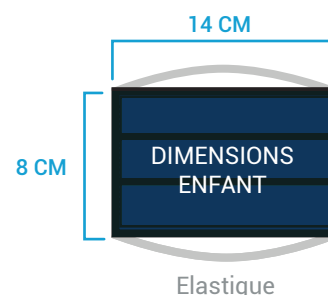
Composition du masque tricouche en vue de coupe



MASQUE ENFANT DISPONIBLE (4-8 ans)



GABARIT



CONDITIONS D'UTILISATION DU MASQUE TECHNIQUE ANTI-PROJECTIONS DIA-TC3 cat. 1

By Diatex & Aero Textile Concept



Ce masque technique n'est pas un dispositif médical au sens du règlement UE/2017/745 (masques chirurgicaux), ni un équipement de protection individuelle au sens du règlement UE/2016/425 (masques filtrants de type FFP2). Ceci est un masque barrière de substitution qui respecte l'agrément UNS 1 selon la norme AFNOR SPECS76-001:2020. Le masque une fois déballé doit être lavé à 60°C puis séché à l'air libre avant toute utilisation.

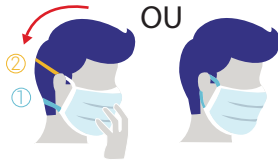
Masques réservés à des usages non sanitaires de catégorie 1 selon la note d'information du 29/03/2020. Ceux-ci sont destinés aux populations amenées à recevoir du public dans le cadre de leurs activités professionnelles (policiers, gendarmes, hôtesses de caisses, etc.). Ils filtrent au moins 90 % des particules de 3 µm. Ils sont donc sans problèmes valables pour la catégorie 2 dont l'usage est destiné aux individus ayant des contacts occasionnels avec d'autres personnes, dans le cadre professionnel.

Ce masque pourra être porté par l'ensemble des individus d'un sous-groupe (entreprise, service...) ou en présence d'autres individus porteurs d'un masque d'une autre catégorie, lorsque le poste ou les conditions de travail le nécessitent.

► MISE EN PLACE DU MASQUE BARRIERE



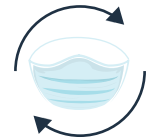
Positionnez votre masque au dessus de l'arête du nez et sous votre menton.



Portez les élastiques derrière votre tête ou derrière vos oreilles selon le modèle de masque.



Vérifiez que le masque est bien maintenu et que vous pouvez respirer sans gêne particulière.



Changez de masque tous les jours afin d'effectuer les opérations de lavage et séchage.

Si vous ressentez une gêne quelconque, n'utilisez pas le masque et informez-en votre hiérarchie. En cas de souillures, de projections ou de sensation d'humidité, isolez votre masque et lavez-le.

Il est nécessaire que le masque soit bien maintenu sur votre visage.

Si les élastiques de maintien mesurent plus de 26 cm, ne plus utiliser ce masque.

Le masque doit être lavé à 60°C puis séché à l'air libre. Ses propriétés sont conservées après 40 lavages.

► RAPPEL DES GESTES BARRIERES

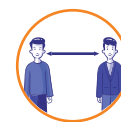
Parce que le port du masque ne doit pas empêcher de prendre les précautions suivantes :



Se laver les mains 1 x par heure durant au moins 30 secs pour être efficace.



Les tenues de travail doivent être changées quotidiennement.



La distance de travail entre deux personnes doit être au minimum d'1m20.



Nettoyer outils communs, parties communes et tout ce qui paraît nécessaire avec un spray désinfectant.



Se mettre à l'écart du bruit pour discuter, afin d'éviter une trop grande proximité pour s'entendre.



Venir déjà équipé de ses EPI (afin d'éviter de les mettre dans un vestiaire).